
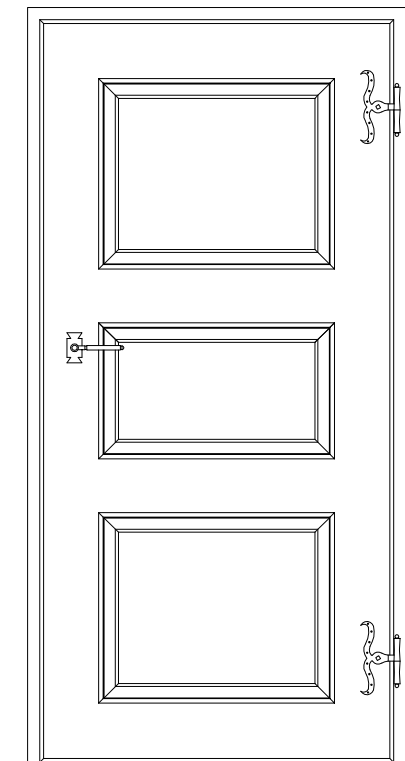
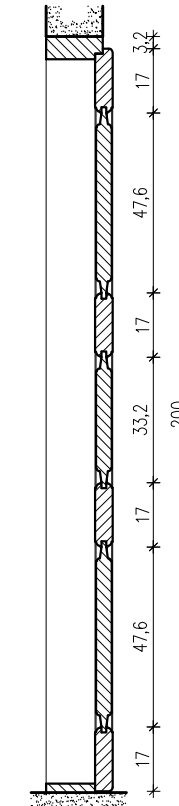
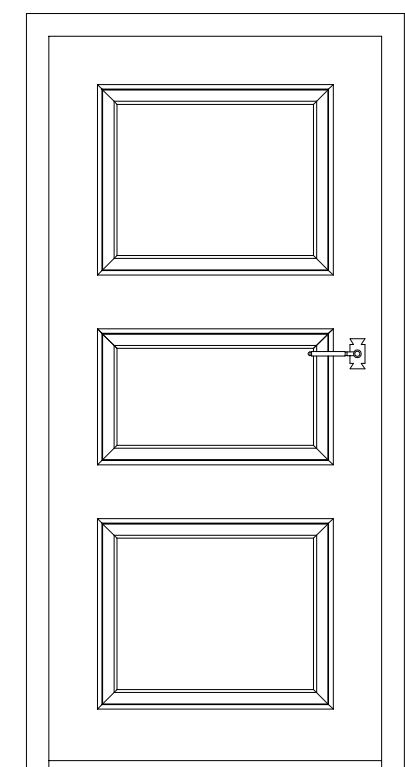
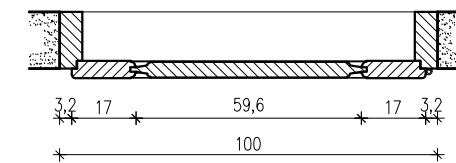


Skala 1:5

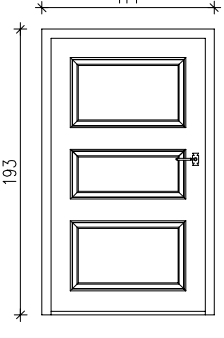
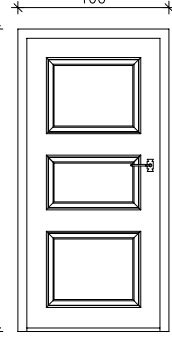
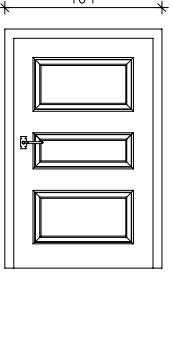
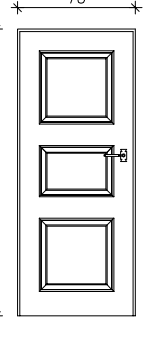


Skala 1:20

Drzwi wewnętrzne D3 i D4



Zestawienie drzwi wewnętrznych

Nr drzwi	D2	D3 i D4	D5	D6
				

UWAGA: wszystkie drzwi o analogicznych profilach ramiaków, okuciach i kolorystyce

Wszystkie wymiary sprawdzić bezpośrednio na budowie.  
Wszelkie zmiany lub niejasności konsultować z autorami projektu.  
Rysunki zawsze należy czytać łącznie z opisem technicznym.

PROJEKT REMONTU - drzwi wewnętrzne D2 - D6

Data: 10.2009 r. Skala: 1:20, 1:5

Rys. 17