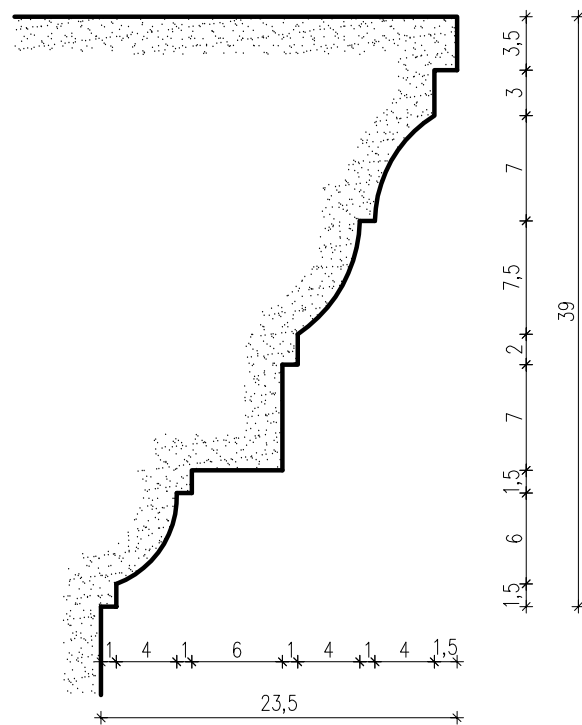


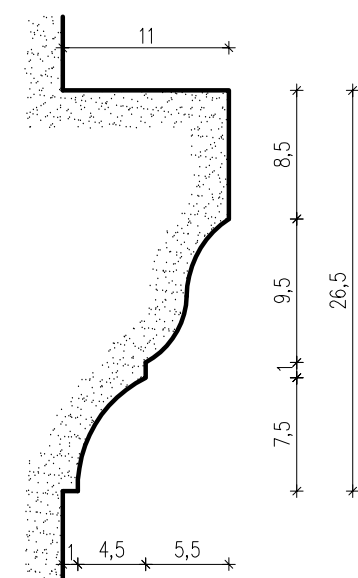
DETAL 3

Profil gzymsu wieńczącego ściany



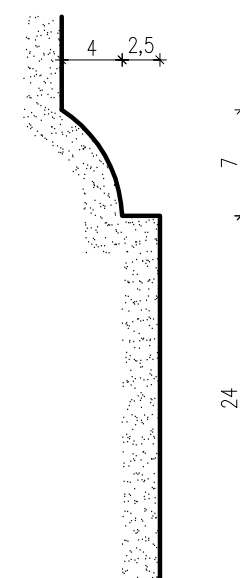
DETAL 4

Profil gzymsu pośredniego we wnętrzu



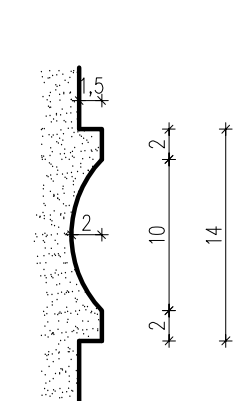
DETAL 5

Profil bazy pilastrów



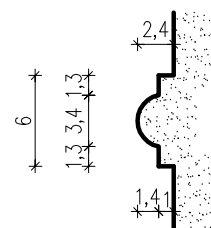
DETAL 6

Profil gzymsu pośredniego ponad boniowaniem



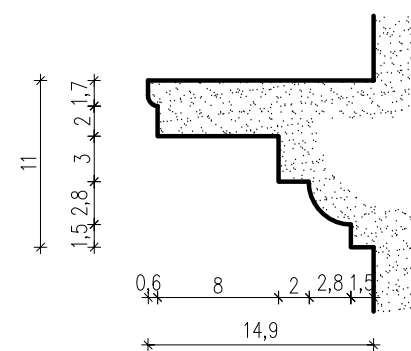
DETAL 7

Profil gzymsu nad wejściem głównym



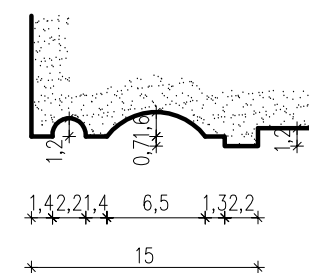
DETAL 8

Profil gzymsu wieńczącego szczytu



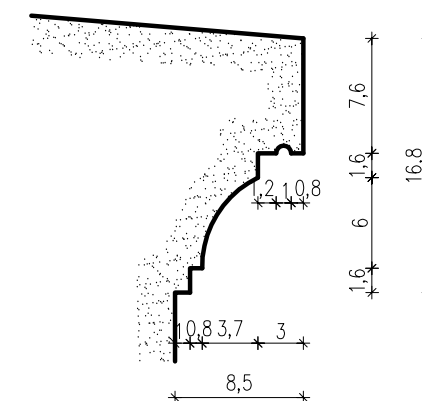
DETAL 9

Profil opaski okna



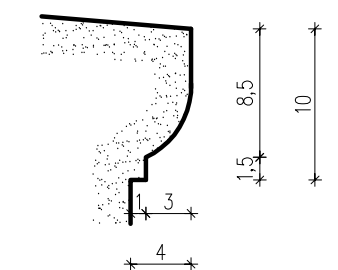
DETAL 10

Profil parapetu okien O1-O10



DETAL 11

Profil parapetu okien O11-O12



Wszystkie wymiary sprawdzić bezpośrednio na budowie.
Wszelkie zmiany lub niejasności konsultować z autorami projektu.
Rysunki zawsze należy czytać łącznie z opisem technicznym.

PROJEKT REMONTU - Detale 3 - 10 - profile
Data: 10.2009 r. Skala: 1:5 Rys. 22